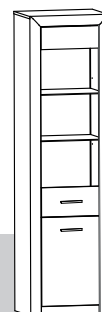




www.MLMEBLE.pl

GB D CZ SK RUS LT
 assembly instructions / montageanleitung / montážní návod / montážny návod / инструкции по монтажу / surinkimo instrukcija



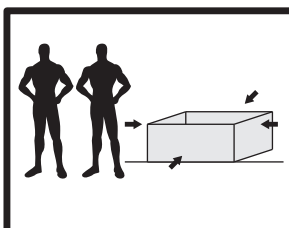

INSTRUKCJA MONTAŻU

CASTEL 04/S
 201 55 43

akcesoria / accessories / zubehör / příslušenství / príslušenstvo / аксессуары / furnitūra :

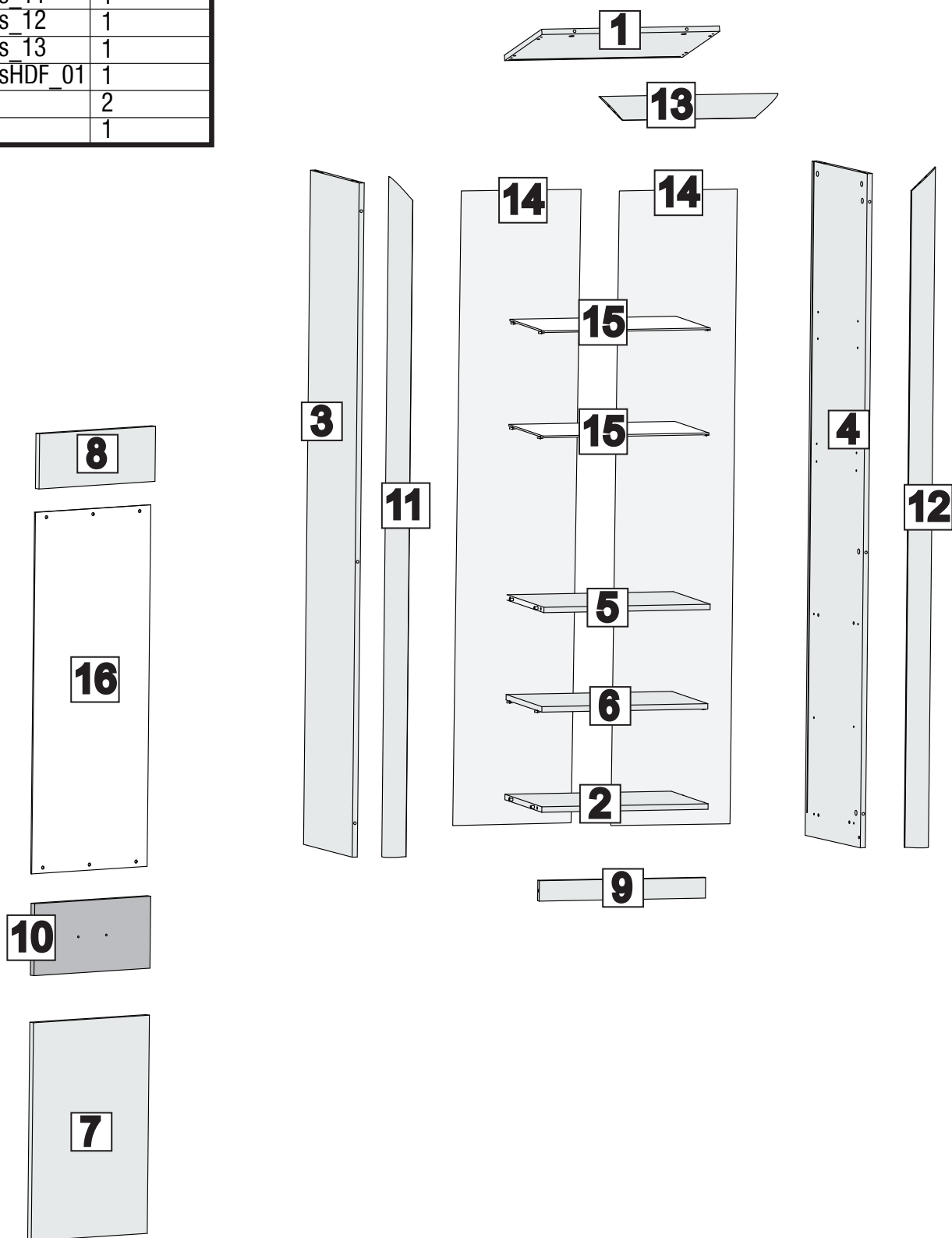
x 18 KK 8/32	x 4 WT 4x30	x 26 BMD	x 22 ZAM	x 14 ZAN	x 2 MD2 L68	x 22 ZMD	x 4 PA Ø5	x 1 klej / glue / kleber / lepidlo / lepidlo / клей / klīja	x 8 WE 6,3x13 B	x 16 WT 3,5x16
x 8 SP	x 4 SG 8/8	x 6 WE 6,3x16ES	x 6 TD 01	x 8 PO Ø5	x 4 ZPR	x 4 PK H-2	x 2 UT 1.181	x 8 GZ 1,4/25	x 2 KT 50	x 1 PKZ

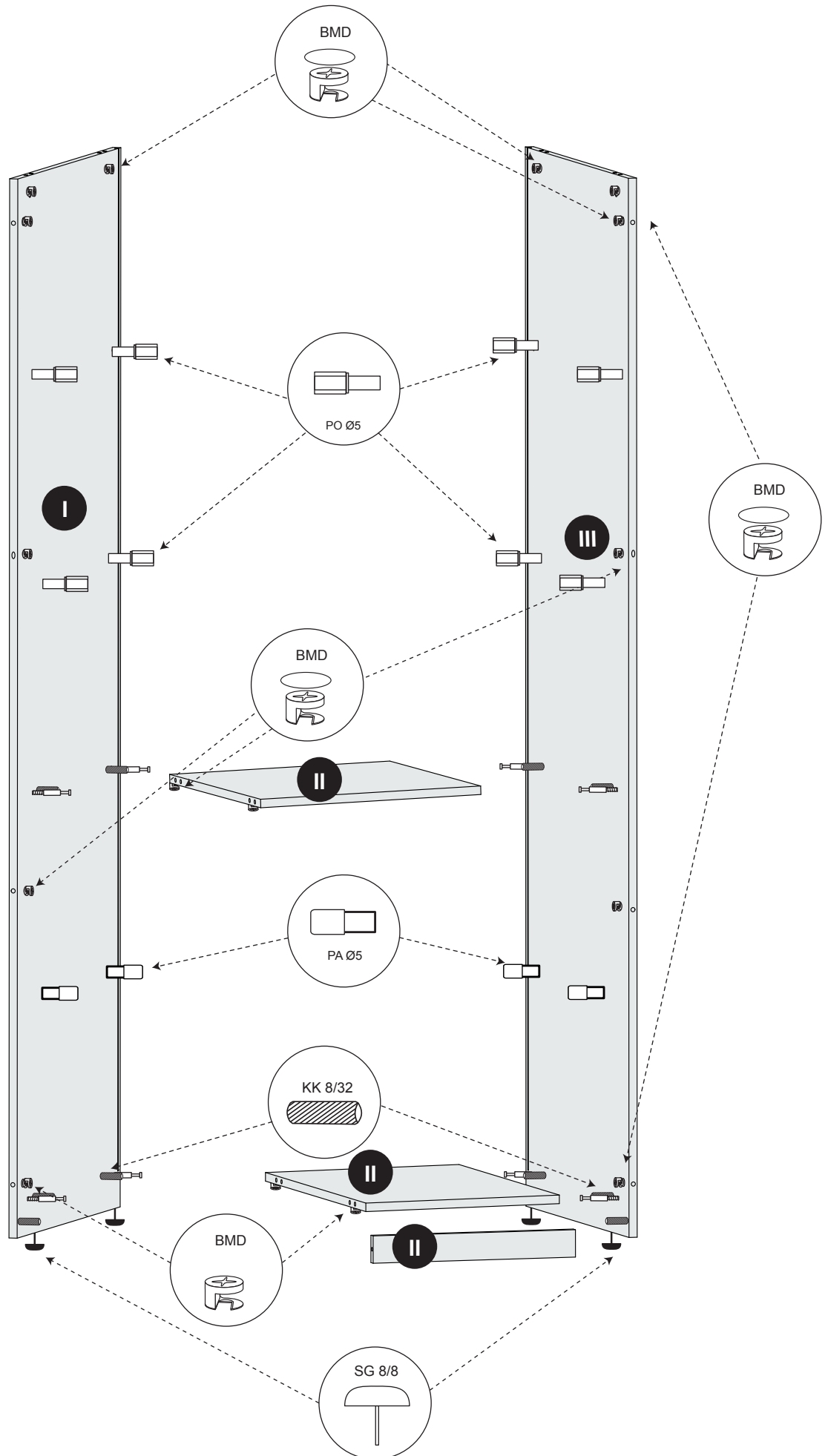
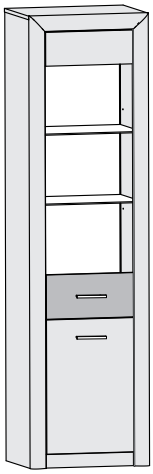
do montażu potrzebne są:
 are needed for assembly:
 sind erforderlich für die montage:
 jsou potřebné pro montáž:
 sú potrebné pre montáž:
 которые необходимы для сборки:
 Surinkimui reikės

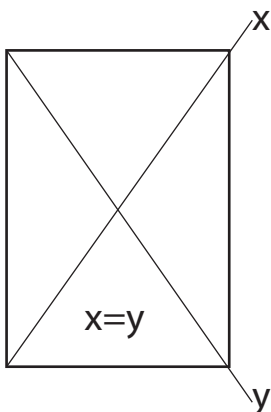
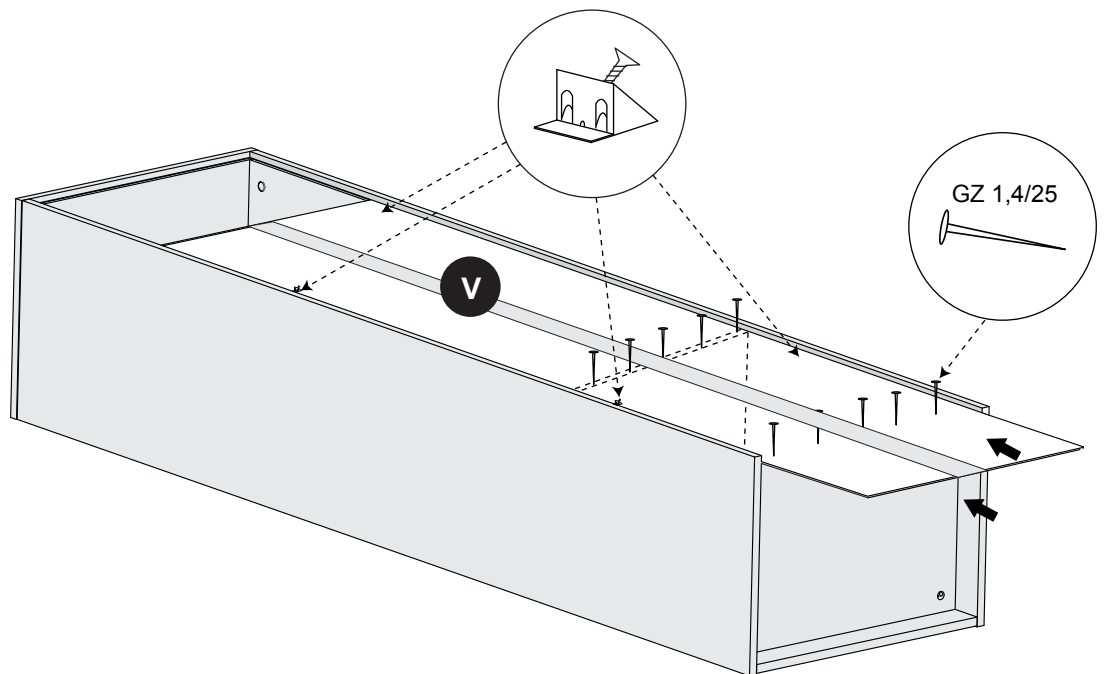
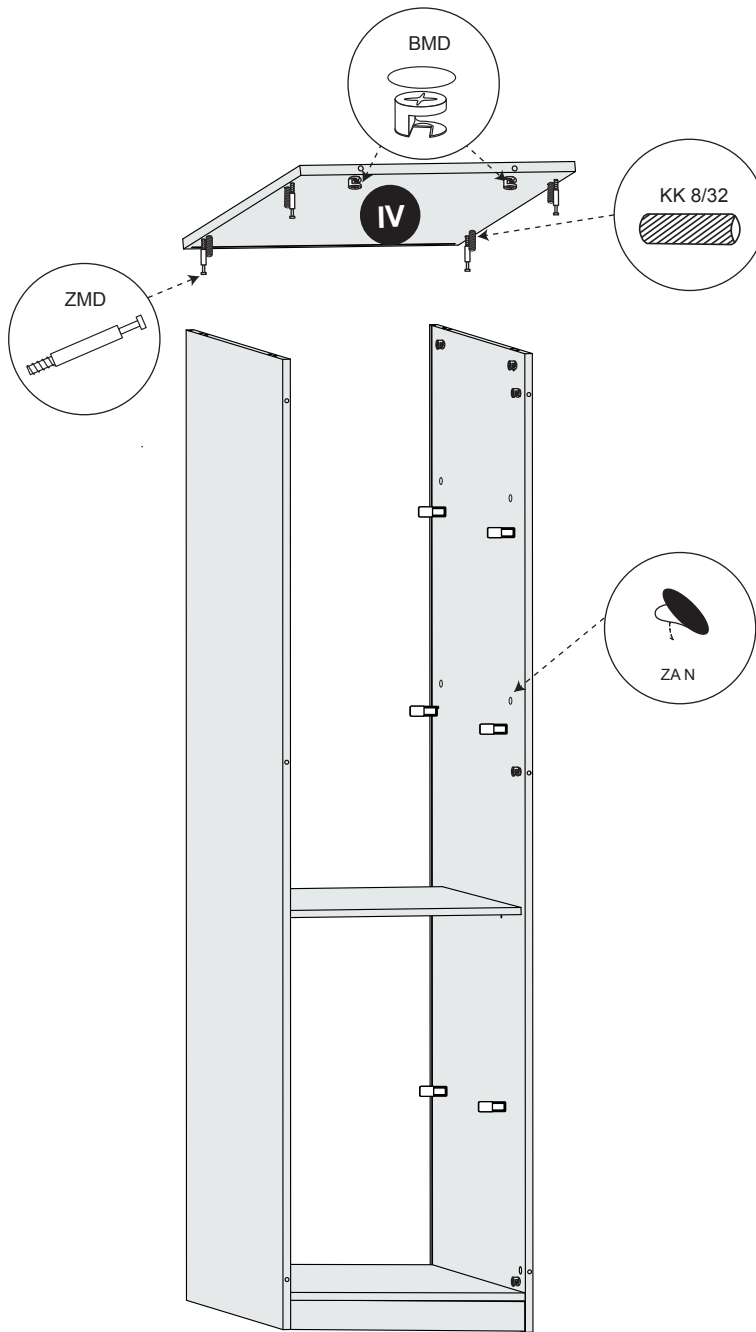
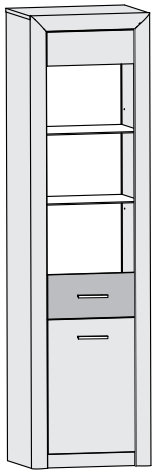


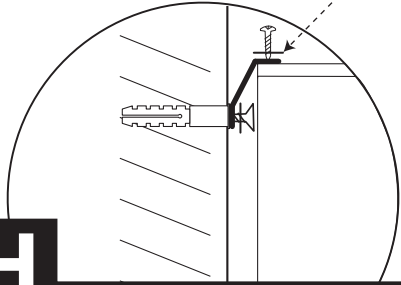
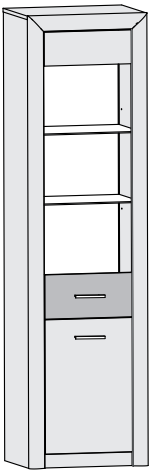
UWAGA! - mebel należy składać w pozycji poziomej
WARNING! - furniture should be submitted in a horizontal position
WARNUNG! - Möbel sollten in einer horizontalen Position vorzulegen
POZOR! - Nábytek by měl být předložen ve vodorovné poloze
POZOR! - Nábytek by mal byť predložený vo vodorovnej polohe
ВНИМАНИЕ! - Мебель должна быть представлена в горизонтальном положении
DĚMESIO! - Baldą surenkame horizontalioje padėtyje

Nr/No	CODE	Szt/Qty
1	Castel04s_01	1
2	Castel04s_02	1
3	Castel04s_03	1
4	Castel04s_04	1
5	Castel04s_05	1
6	Castel04s_06	1
7	Castel04s_07	1
8	Castel04s_08	1
9	Castel04s_09	1
10	Castel04s_10	1
11	Castel04s_11	1
12	Castel04s_12	1
13	Castel04s_13	1
14	Castel03sHDF_01	1
15		2
16		1

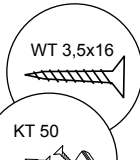
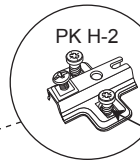
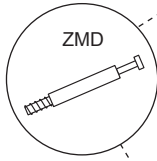
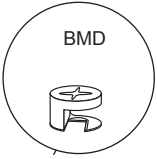
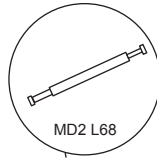
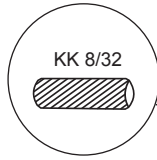
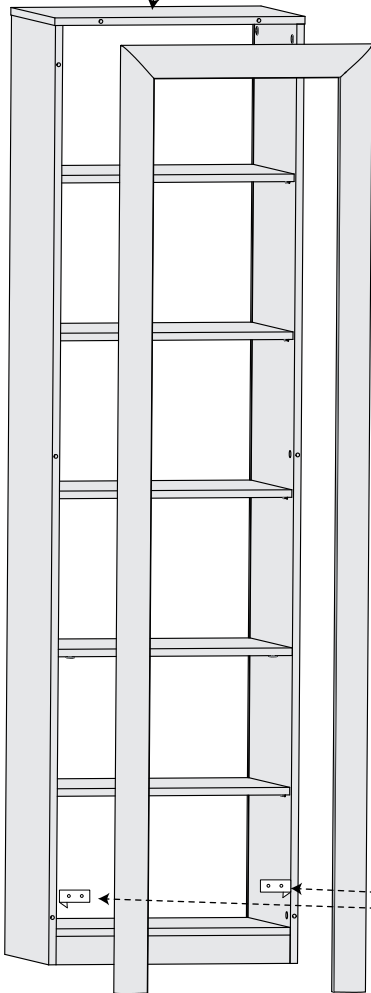






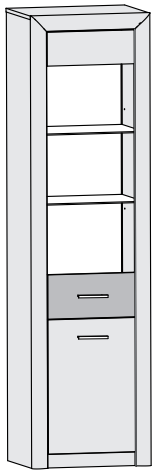


H!
UWAGA! - Mocowanie do ściany.
WARNING! - Attaching to the wall.
WARNUNG! - Anbringen an der Wand.
POZOR! - Připevnění na stěnu.
POZOR! - Pripevnenie na stenu.
ВНИМАНИЕ! - Крепление к стене
DĒMESIO! - Tvirtinimas prie sienos.



Possibility of assembling the right-left.
 Möglichkeit der Montage der rechts-links.
 Možnosť montáže vpravo-vlevo.
 Возможность монтажа вправо-влево
 Galima padaryti pusę kairę arba dešinę.
 Surinkimo eiliškumas





Possibility of assembling the right-left.
 Möglichkeit der Montage der rechts-links.
 Možnost montáže vpravo-vlevo.
 Возможность монтажа вправо-влево.
 Galima padaryti pusę kairę arba dešinę.
 Surinkimo eiliškumas

